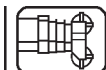




TDKv

LIEBHERR LTM 1060

60 t



11,3-35m



11/18m

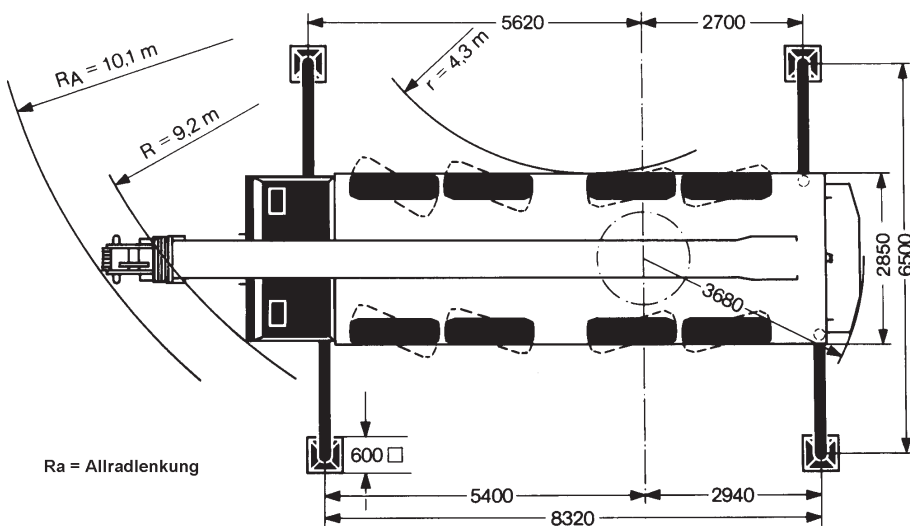
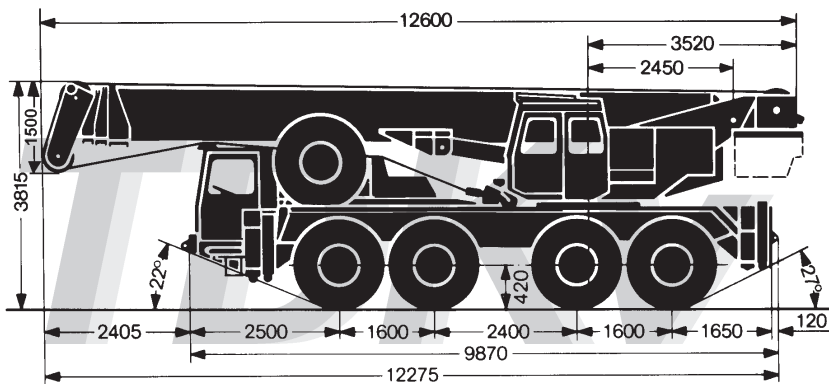


10t



6,5x8,3m

www.TDKv.de



Ra = Allradlenkung



60 t

LIEBHERR LTM 1060

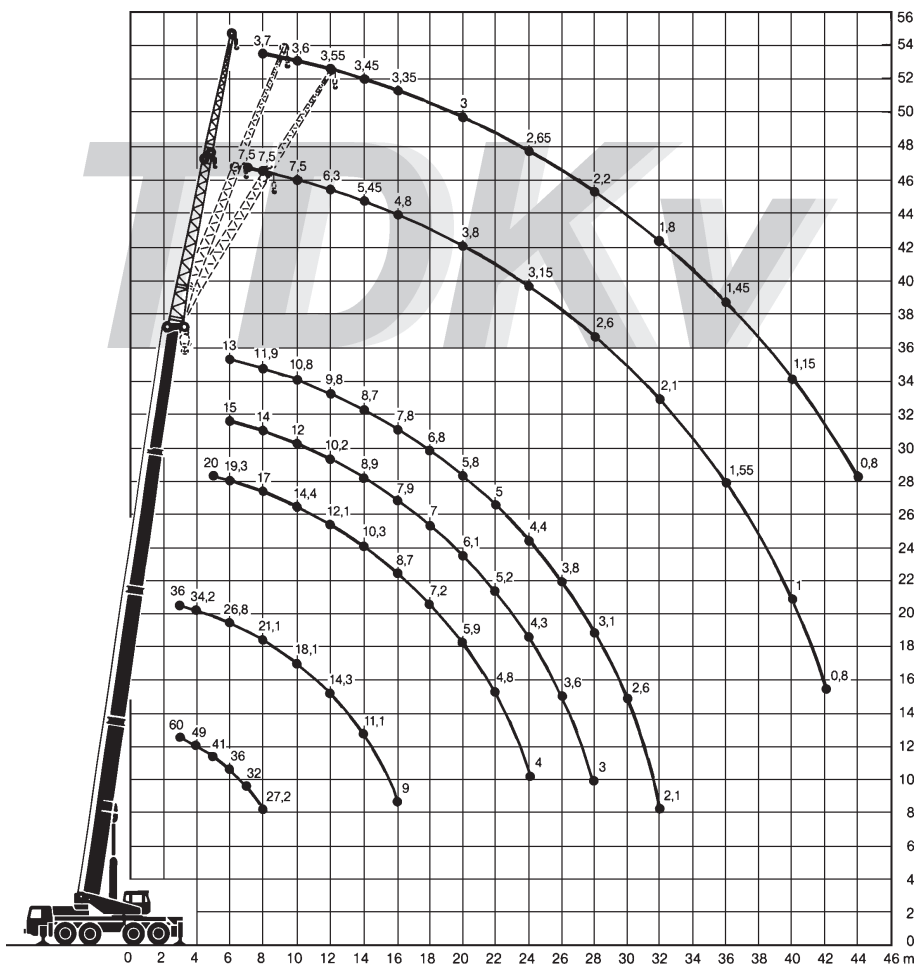
TDKv



11,3-35m



11/18m

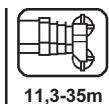




TDKv

LIEBHERR LTM 1060

60 t



11,3-35m



10t



6,5x8,3m



360°



75%

	11,3	19,2	27,1	32	35	
3	60					3
3,5	54	36				3,5
4	49	34,2				4
4,5	45	32,2				4,5
5	41	30,2	20			5
6	36	26,8	19,3	15	13	6
7	32	23,6	18,3	14,6	12,5	7
8	27,2	21,1	17	14	11,9	8
9		19,9	15,8	13,1	11,4	9
10		18,1	14,4	12	10,8	10
12		13,7	12	10,2	9,8	12
14		10,5	9,8	8,9	8,7	14
16		8,3	7,9	7,8	7,6	16
18			6,4	6,6	6,6	18
20			5,1	5,5	5,5	20
22			4,1	4,5	4,5	22
24			3,3	3,7	3,7	24
26				3	3,1	26
28				2,4	2,5	28
30					2	30
32					1,6	32

www.TDKv.de



60 t

LIEBHERR LTM 1060

TDKv



35m



11/18m



10t





6,5x8,3m



360°



75%

	11			18			
	2,5°	12,5°	22,5°	2,5°	12,5°	22,5°	
7	7,5						7
8	7,5	6		3,7			8
9	7,5	5,75		3,65			9
10	7,5	5,55	5,5	3,55	3		10
12	6,3	5,1	5,05	3,45	2,9		12
14	5,45	4,7	4,65	3,35	2,85	3	14
16	4,8	4,35	4,3	3,2	2,75	2,85	16
18	4,3	4	3,95	3	2,6	2,7	18
20	3,8	3,7	3,65	2,85	2,5	2,6	20
22	3,45	3,4	3,4	2,65	2,4	2,5	22
24	3,15	3,1	3,1	2,4	2,3	2,4	24
26	2,85	2,8	2,8	2,2	2,15	2,3	26
28	2,6	2,55	2,55	2	2,05	2,2	28
30	2,4	2,25	2,25	1,8	1,95	2,05	30
32	2,1	2	2	1,6	1,8	1,95	32
34	1,8	1,7	1,75	1,45	1,65	1,8	34
36	1,55	1,5	1,5	1,3	1,5	1,65	36
38	1,25	1,25	1,25	1,15	1,35	1,5	38
40	1	1,05	1,05	1	1,15	1,35	40
42	0,8	0,8	0,8	0,8	0,95	1,2	42
44					0,75	1	44
46						0,8	46